

Trebasert veggplate for en slett interiørvegg

Nyhet!

HUNTONIT PROFF VEGG

Slett veggplate produsert av nordisk råvare

Verdens første trebserte veggplate som gir slett vegg på rekordtid. Perfekt - enten du bygger nytt eller renoverer. Platen er 11 mm tykk og leveres i flere lengder.

Den nye veggplaten fra Huntonit gir vegger av høy kvalitet som kan monteres umiddelbart. Nå slipper du gips, sparkling og pussing av store arealer. PROFF VEGG er ferdig grunnet og klar for tapet eller maling i din favorittfarge umiddelbart etter montering.

PROFF VEGG har godt skrufeste - det innebærer at du kan feste bokhyller eller tyngre gjenstander direkte på veggen.

Tilgjengelig i lengde:
2420 mm, 2800 mm og 3050 mm.
Tykkelse 11 mm og bredde 620 mm.

PROFF VEGG binder

12 kg CO₂
per kvm



En slett vegg i tre

Vet å tilsette korrekt dosering med hydrofobering er Huntonit PROFF VEGG blitt mer motstandsdyktig mot fukt og temperatursvingninger enn andre veggpanel.

PROFF VEGG anbefales av det Norske Astma- og Allergiforbundet.

Egenskaper for Huntonit PROFF VEGG er deklartert i Nordisk Miljømerking's Supply Chain Declaration.

Når vi bygger med tre kan vi få ett behagligere inneklima som vil bidra til økt trivsel.

PROFF VEGG har brannklasse D-s1,d0 og lyddeppe effekt (lydstråleminskende kledning). Platene har en teknisk godkjenning fra SINTEF og kan brukes i REI30- og REI60- konstruksjoner.

Les mer om PROFF VEGG på vår nettside huntonit.no




Lokalprodusert vegg

Velg PROFF VEGG og få følgende fordeler:

- Et produkt i tre
- Rask og enkel montering
- Produsert av nordisk råvare
- Består av kun tre, vann og vannbasert akrylmaling
- Anbefalt av Astma- og allergiforbundet
- Vegg med godt skrufeste
- Lokalprodusert i Norge
- Klimaklasse 2 plate

Stabil og sterk klikklås




Slik monterer du

HUNTONIT PROFF VEGG

1

SJEKK AT
VEGGENE
ER HELT
RETTE FØR
MONTERING.



VERKTØY FOR
MONTERING.

2

LØFT PLATENE 05-1,0 CM
OPP FRA GULVET.




4

STIFTEAVSTAND PÅ
STENDERE - 20 CM.
BENYTT HUNTONIT
SKRUE ELLER KRAMPER
MIN. 30 MM.




3

START MONTERING FRA VENSTRE MOT HØYRE.
HUSK KUBBING I HJØRNER SAMT VED DØR/VINDU.




5

DOBBEL
INNFESTING PÅ
HORIZONTAL
UTLEKTING.



6

CA. 1 MM TYKK LIM-
STRENG MED VINTER-
LIM NEDE I PROFILEN.
BENYTT SPORET
UTENFOR FOR
SKRUER/KRAMPER.




7

BRUK SLAGKLOSS
FOR Å FÅ SKJØTEN
HELT TETT.



8

PUSS LETT
OVER
SKJØTEN
M/KØRNING
CA. 120.



9

VELEGNET TIL LISTE-
FRIE LØSNINGER. VED
UTVENDIG HJØRNE
ANBEFALES SELV-
KLEBENDE FLEX LIST.



10

HUNTONIT AKRYL FUGE-
MASSE ANBEFALES TIL
INNVENDIGE HJØRNER.



HUNTONIT

Huntonit AS
Postboks 21, 4701 Vennesla
Tlf.: 38 13 71 00
e-post: byggma@byggma.no
www.huntonit.no